

РАЙОННА ИЗБИРАТЕЛНА КОМИСИЯ

Пловдив област

Обучение на членовете на СИК/ПСИК
Седемнадесети изборен район - Пловдивски



ПРЕДИЗБОРЕН ДЕН - 03 април 2021 г.

Получаване на изборни книжа и материали:

- По график за всяка Община с предварително определена дата, ден и час;
- Председателят на СИК/ПСИК, в присъствието на всички членове на СИК/ПСИК, ще получи от член на РИК 17 и длъжностно лице от общинската администрация изборни книжа и материали;

Изборни книжа и материали:

- Формулярите на **протоколите** за установяване на изборните резултати (*Приложение № 97-НС-хм* и *Приложение № 97-НС-х*) се предават запечатани в плик, който позволява да се виждат само фабричните им номера.
- **Печатът** на СИК/ПСИК се предава в запечатан плик, който се подписва от председателя на СИК/ПСИК, член на РИК 17 и длъжностното лице от Общинска администрация. Пликът се отваря при откриване на изборния ден на 04 април 2021 г.
- След подписване на приемо-предавателните протоколи (*Приложение № 77-НС* и *Приложение № 78-НС*), **отговорността за опазване** на изборните книжа и материали носи членът на СИК/ПСИК, приел книжата.
- **Приема се** специализирано устройство за машинно гласуване.

ПРИЕМАНЕ на машина за гласуване

В предизборния ден – 03 април 2021 г., представител на доставчика предава на СИК **машината за гласуване** с протокол:

1. Машина за гласуване с параван към нея.
2. Батерия за резервно хранване на машината.
3. Кутия за разписки от машинното гласуване.
4. Пет броя смарт карти (2 бр. за членовете на СИК и 3 бр. за избирателите).
5. Два броя флаш памет.
6. Запечатан плик с ПИН-код.
7. Един брой електрически удължител.

ВНИМАНИЕ!

На **куфара**, в който се намира машината за гласуване, има разпечатка с номера и адреса на секцията.

Ако номерът на доставената машина за гласуване **не съответства** на номера на секцията, **не се подписва приемо-предавателен протокол**, за което незабавно се уведомява РИК, която уведомява ЦИК.

Действия при подготовка на изборното помещение:

1. Осигурява се маса за поставяне на машината за гласуване.

2. Пред изборното помещение:

- табло с изписаните имена и номерата на кандидатите по кандидатски листи на партии и коалиции;
- табло с изписани кръгчета с поредния номер на кандидата в листата с указание за начина на гласуване.
- информационно табло за обявяване на решенията на СИК
- бюлетина за гласуване с изписан диагонален надпис „Образец“;
- табло с указания за начина на гласуване само със знака „X“ и „V“, поставен със химикал, пишец със син цвят;
- указателна табела, че в секцията може да се гласува със специализирано устройство за машинно гласуване;

3. В кабината за гласуване:

- маса, стол и химикал, пишец със син цвят;
- табло с изписаните имена и номерата на кандидатите по кандидатски листи на партии и коалиции;
- табло с изписани кръгчета с поредния номер на кандидата в листата с указание за начина на гласуване;
- табло с указания за начина на гласуване само със знака „X“ и „V“, поставен със химикал, пишец със син цвят;

ОХРАНА МВР

Охраната на СИК се заема на 03 април 2021 г., след извършване на оглед и запечатване на съответното помещение в присъствието на председателя и членове на комисията и служител на МВР.

За поемането под охрана на помещението с изборните книжа служителят на МВР съставя протокол. **Забранява се приемането от служител на МВР за **съхранение на ключове** от изборните помещения.**

За запечатването на изборното помещение и започване на изборния ден служителят на МВР съставя протокол и докладва.

По време на гласуването служителите на МВР стоят извън изборните помещения и следят за опазване на обществения ред.

Охраната на изборната секция приключва по указание на председателя на комисията, за което същият попълва удостоверение за снемане охраната на СИК.

ИЗБОРЕН ДЕН – 04 АПРИЛ 2021 г.

- Откриване на изборния ден в **07:00 часа**;
- Членовете на СИК/ПСИК се събират 15 минути преди 07:00 часа;
- Уведомяване на **общинска администрация** за откриването на изборния ден;
- Ако не са се явили повече от половината членове на комисията, изборното помещение **не се разпечатва**;

Действия след отваряне на помещението:

1. Проверяват се избирателните списъци, бюлетините, печата и др. изборни книжа и материали;
2. Проверяват се дали избирателните кутии и кутията за отрязъците са празни;
3. Кабината за гласуване;
4. Машината – осигурена тайната на вота и захранване от ел.мрежа;
5. Покриват се обективите на камерите, ако има такива;
6. Членовете на СИК разпределят помежду си функциите, които ще изпълняват в изборния ден с решение, за което се съставя протокол (*по образец от Методическите указания за СИК*);

Действия след отваряне на помещението:

7. Запечатване на избирателната кутия и кутията за отрязъците с хартиени ленти, подписани от присъстващите членове и подпечатани с печата на комисията.

8. Председателят откъсва една бюлетина от кочана и с големи букви по диагонал изписва “ОБРАЗЕЦ”. Залепват се на таблото пред изборното помещение.

АБСОЛЮТНО ЗАБРАНЕНО Е бюлетини от кочаните да се откъсват преди началото на изборния ден, включително и за подготовка на информационното табло пред изборното помещение!

9. Председателят обявява изборния ден за открит, като уведомява Общинска администрация.

10. При откриване на изборния ден могат да присъстват кандидати, застъпници, наблюдатели, представители на партии/коалиции, медии.

Стартиране на машината - 1

Включете захранващия кабел на машината в контакта.

Включете кабела на батерията в машината.




Стартиране на машината - 2

Стартирайте машината от копчето, разположено от лявата ѝ страна (*намира се зад капачето*). Когато се включи, **пломбирайте** капачето с предоставената Ви **пласмасова пломба** (*както е показано на снимките*):



Стартиране на машината - 3

За да стартирате изборния ден, **поставете** картата за управление в машината и **въведете** паролата (**ПИН**), която сте получили в запечатан плик в предизборния ден.




Стартиране на машината - 4

Натиснете бутон „Откриване на изборния ден“. Следва **потвърждаване** на същия **ПИН** чрез въвеждането му за втори път:



Стартиране на машината - 5

Изчакайте да се отпечата **началния отчет**:



Стартиране на машината - 6

Натиснете бутон „Приключи“ и **извадете картата** за управление.



Допускане до гласуване:

СИК допуска избирателите в кабината един по един.

- Гласува се само с лична карта или зелен паспорт.

**НЕ СЕ ДОПУСКА гласуване с шофьорска книжка
или задграничен паспорт.**

- Избирателите, чиито срок на валидност на личните документи за самоличност е **изтекъл или изтича** в периода **след 13 март 2020 г. имат право да гласуват** на изборите по време на извънредна епидемична обстановка, като удостоверяват самоличността си пред СИК/ПСИК с лична карта или паспорт.

Не се изисква удостоверение от съответното
Управление на полицията.

Допускане до гласуване:

- Лична карта или паспорт и удостоверение за пребиваване, за избирателите, граждани на друга държава-членка на Европейския съюз.
- Проверете фигурира ли избирателят в избирателния списък: сравняват се имената и постоянния адрес от личната карта.
- Член на СИК/ПСИК вписва ЕГН, вид и номер на документа за самоличност, **но не чете на глас.**

Ако избирателят **НЕ ФИГУРИРА** в избирателния списък:

- Проверете дали не фигурира лицето в списъка на заличените лица (*Приложение № 7-НС*) – лица, които нямат право да гласуват и срещу името им е записана причината.
- Направете справка по телефон с дежурния служител в Общинска администрация.

Избирател се **ДОПИСВА** под чертата в избирателния списък с:

- Удостоверение (*Приложение № 15-НС*);
- Удостоверение (*Приложение № 16-НС*);
- Декларация (*Приложение № 17-НС*);
- Удостоверение (*Приложение № 19-НС*);

Ако избирателят **НЕ ФИГУРИРА** в избирателния списък:

- Членовете на СИК/ПСИК и охраната на съответната секция, които обслужват секция, различна от секцията, в която са вписани в избирателния списък гласуват с Декларация (*Приложение № 17-НС*).
- Лицата, които са се явили в секцията по постоянния си адрес и имат право да гласуват, но **са пропуснати** в избирателния списък, **и не фигурират** в списъка на заличените лица, **гласуват** след като представят документ за самоличност и Декларация (*Приложение № 17-НС*).

Гласуване с ПРИДРУЖИТЕЛ:

- Неграмотността не е основание за гласуване с придружител.
- Допускането на избирател да гласува с придружител е по преценка на председателя на СИК.

**ИЗБИРАТЕЛЯТ НЕ Е ДЛЪЖЕН ДА
ПРЕДСТАВИ ДОКУМЕНТ ОТ ТЕЛК/НЕЛК.**

- Придружителят не се подписва в избирателния списък.
- В графа „Забележки“ се отбелязва гласуването с придружител.
- Данните на придружителя се вписват и в Списъка на придружителите (*Приложение № 72-НС*). След гласуването придружителят се подписва само в този списък и получава документа си за самоличност.

НЕ МОГАТ да бъдат придружители
следните категории лица:

- Кандидат за народен представител;
- Член на СИК/ПСИК,
- Упълномощен представител на партия/коалиция;
- Застъпник;
- Наблюдател;
- Анкетьор;

**Едно лице НЕ МОЖЕ да бъде придружител
на повече от двама избиратели!**

ГЛАСУВАНЕ С МАШИНА

1. Член на СИК **подава** на избирателя **смарт карта с надпис „Избирател“**, като с тази карта **не трябва** да е гласувал предишният избирател.
2. Избирателят **поставя** картата за гласуване в машината и маркира своя вот чрез докосване на екрана. След потвърждаване на направения избор се отпечатва от машината контролна разписка.
3. Избирателят **проверява** в разписката данните за своя избор, **сгъва разписката** с текста навътре и **я пуска в кутията за разписките** от машинното гласуване.
4. **Връща** смарт картата с надпис „Избирател“, **подписва се** в избирателния списък и получава документа си за самоличност.

ХАРТИЕНА БЮЛЕТИНА

1. Член на СИК/ПСИК откъсва бюлетина от кочана пред избирателя, показва я, сгъва я така, че горният край да опира в чертата под последното поле с квадратчето „Не подкрепям никого“, без да се закрива номерът на бюлетината в долния десен ъгъл и перфорацията над него, после сгъва бюлетината още веднъж, поставя един печат на гърба ѝ и я подава на избирателя.

ЗАБРАНЕНО е предварително да се откъсват бюлетини от кочана!!!

ХАРТИЕНА БЮЛЕТИНА

2. Избирателят излиза от кабината със сгъната бюлетина и я подава на член на комисията, който поставя **ЗАДЪЛЖИТЕЛНО** втори печат на гърба на бюлетината и сверява дали номерът върху бюлетината съответства на номера в кочана.

3. Преди да върне бюлетината на избирателя, членът на СИК **задължително** откъсва отрязъка с поредния номер и се уверява, че е поставил **втория печат** на гърба на бюлетината!

4. Избирателят пуска бюлетината в избирателната кутия, подписва се в избирателния списък.

КРАЯТ на изборния ден се обявява в 20.00 часа, ако пред изборното помещение НЯМА чакащи избиратели.

СИК уведомява общинска администрация за приключване на изборния ден.

Приключване на машината - 1

Приключване на изборния ден. **Поставете картата** за управление в машината и **въведете** паролата (**ПИН**), която сте получили в затворен плик:




Приключване на машината - 2

Изберете бутона „Закриване на изборния ден“:




Приключване на машината - 3

Въведете ОТНОВО **същата парола (ПИН)** на машината:



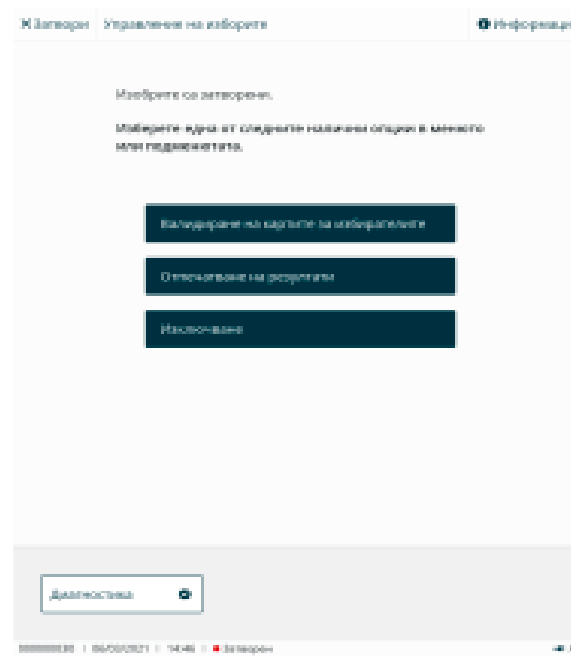
Приключване на машината - 4

Изчакайте разпечатването на **окончателния протокол** с резултатите:



Приключване на машината - 5

Натиснете бутон „Приключи“, след това бутон „Изключване“ и извадете картата за управление:



Приключване на машината - 6

Извадете **двете флаш памет** от отделението им.



ПРЕДАВАНЕ на машина за гласуване

СИК **предава** на представител на доставчика машината за гласуване с протокол:

1. Машина за гласуване с параван към нея.
2. Батерия за резервно захранване на машината.
3. Кутия за разписки от машинното гласуване.
4. Един брой електрически удължител.

Председателят и секретарят на СИК и представителят на доставчика **подписват протокол за предаване и приемане** на машината за гласуване (*Приложение № 3 към методическите указания*).

ТРАНСПОРТИРАНЕ до РИК 17 на 04 април 2021 г.

Транспортирането на изборните книжа и материали е с организиран транспорт от Общинска администрация с поставена табела на стъклото “РИК 17”.

Изборните книжа и материали се предават на РИК 17 от председател, зам.-председател и секретар.

ЗАБРАНЯВА се на членовете на СИК/ПСИК да пренасят изборните книжа и материали със собствен транспорт!

РАЙОННА ИЗБИРАТЕЛНА КОМИСИЯ
Пловдив област

БЛАГОДАРИМ ВИ
ЗА
ВНИМАНИЕТО!